



Relatório de Gestão

Ano de 2020



Índice

Capítulo I.....	3
Introdução	3
Sistema Contabilístico	3
O Relatório de Gestão	3
Dados Estatísticos da Freguesia.....	4
Quadro de Pessoal.....	4
Capítulo II.....	5
Análise Financeira	5
A Receita	5
A Despesa.....	7
Saldos de Gerência / Tesouraria	9
Capítulo III.....	10
Aplicações legais	10
Princípios e Regras Orçamentais.....	10
Principais Políticas Contabilísticas	11
Investimentos.....	12
Plano Plurianual de Investimentos	12
Resultados.....	12
Conclusão.....	12
Resultado líquido	13
Passivos e Ativos.....	13
Passivo financeiro:	13
Ativo financeiro:	13
Capítulo IV	14
Divergências e Justificativos.....	14
Divergências.....	14
Justificativos.....	14
Capítulo V	15
Nota Final.....	15



Capítulo I

Introdução

Sistema Contabilístico

Desde 1 de Janeiro de 2020 que as autarquias locais passaram a estar sujeitas a um novo regime contabilístico – o SNC-AP – caracterizado, de entre outros aspetos, pela introdução de um novo paradigma às finanças públicas, centrado, fundamentalmente, na sua contabilidade, relato, controlo e transparência das contas públicas.

Foi igualmente previsto um regime simplificado para Microentidades, funcionando com base na NCP26 – Norma de Contabilidade Pública 26 que se centra na Contabilidade e Relato Orçamental, o qual é aplicável às autarquias locais que apresentem nas duas últimas prestações de contas um montante global de despesa orçamental paga inferior ou igual a 1.000.000€.

As entidades que se integram neste regime apenas são obrigadas a utilizar a Contabilidade e Relato Orçamental e a divulgação do Inventário do Património. (art.º 6 da Portaria 218/2016 de 9 de agosto)

O regime simplificado é aplicável à Freguesia de São Sebastião, em função do respetivo montante global de despesa orçamental paga nas últimas duas prestações de contas, nomeadamente 160.695,83 euros em 2018 e 167.495,53 euros em 2019.

O Relatório de Gestão

O relatório de gestão enquadra-se no âmbito da prestação de contas relativa ao exercício de 2020 e foi elaborado de acordo com os procedimentos estabelecidos no Sistema de Normalização Contabilística para as Administrações Públicas (SNC-AP), aprovado pelo Decreto-Lei n.º 192/2015, de 11 de setembro com as alterações introduzidas pelo Decreto-Lei n.º 85/2016, de 21 de dezembro, e pela Portaria nº 218/2016 de 09 de agosto, contemplando a análise da evolução da situação económica e financeira da autarquia.



O ano de 2020 foi o ano de implementação do SNC-AP, sendo que a data de transição para o novo referencial contabilístico é de 1 de janeiro de 2020.

Neste processo de mudança, para além dos desafios de natureza técnica que se verificaram na implementação, existiram ainda outros onde podemos destacar a função da contabilidade pública, devendo proceder-se ao reforço de competências, sistemas de informação, e o estabelecimento de mecanismos adicionais de controlo interno que permitam monitorizar o novo processo contabilístico e fluxo das transações que garantam que a informação a produzir é completa e fiável.

Apesar das dificuldades sentidas nesta transição, os objetivos foram alcançados e a mesma foi concluída com sucesso.

Não obstante o descrito no anexo às demonstrações financeiras relativamente à comparabilidade, será efetuada, sempre que possível, a análise comparativa relativamente ao ano de 2019, visto ter sido efetuada a conversão dos saldos para as contas e rubricas das demonstrações orçamentais de acordo com o SNC-AP.

A comparabilidade integral dos períodos será retomada na sua plenitude com as demonstrações financeiras de 2021.

Dados Estatísticos da Freguesia

A Freguesia de São Sebastião inserida no concelho de Ponta Delgada, composta por uma área de 3.20Km² e 3.953 habitantes (dados INE censos 2011) e com 4.242 eleitores inscritos. (dados MAI – Mapa nº 1/2021 publicado a 1 de março de 2021).

Quadro de Pessoal

A Freguesia de São Sebastião possui no seu quadro de pessoal uma Assistente Técnica e um Assistente Operacional.



Capítulo II

Análise Financeira

A análise efetuada neste relatório traduz de uma forma sucinta a execução do orçamento referente ao ano 2020 incidindo sobre a análise à execução orçamental e às demonstrações orçamentais previstas no SNC-AP.

A Receita

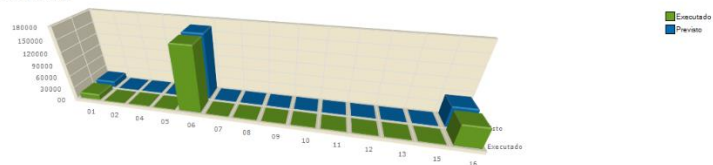
As receitas arrecadadas no ano de 2020 totalizaram o montante de 227.651,87 euros, de um total previsto de 230.639,65 euros cuja composição é de (77,83%) de receitas correntes e (22,17%) de receitas de capital, correspondendo a uma execução superior em 102.222,65 euros ao orçamento inicial que foi no total de 158.417,00 euros.

Receitas		
Receitas Correntes	Valor	%
01 - Impostos Directos.....	13 294,62	5,84%
02 - Impostos Indirectos.....	0,00	0,00%
04 - Taxas, Multas e Outras Penalidades.....	467,00	0,21%
05 - Rendimentos da Propriedade.....	108,78	0,05%
06 - Transferências Correntes.....	163 230,60	71,70%
07 - Venda de Bens e Serviços Correntes.....	0,00	0,00%
08 - Outras Receitas Correntes.....	81,22	0,04%
<i>Total de Receitas Correntes</i>	177 182,22	77,83%
Receitas de Capital	Valor	%
09 - Venda de Bens de Investimento.....	0,00	0,00%
10 - Transferências de Capital.....	0,00	0,00%
11 - Activos Financeiros.....	0,00	0,00%
12 - Passivos Financeiros.....	0,00	0,00%
13 - Outras Receitas de Capital.....	0,00	0,00%
15 - Reposições não Abatidas nos Pagamentos.....	0,00	0,00%
16 - Saldo da Gerência Anterior.....	50 469,65	22,17%
<i>Total de Receitas de Capital</i>	50 469,65	22,17%
<i>Total de Receitas: 227 651,87</i>		

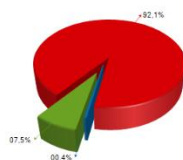
FREGUESIA DE SÃO SEBASTIÃO RELATÓRIO DE GESTÃO - 2020



Representação Gráfica da Variação dos Capitulos da Receita



Distribuição da Receita pelos capitulos



(ver no quadro acima das receitas a correspondência dos capitulos)



A Despesa

As despesas totais ascenderam a 161.368,27 euros de um total previsto de 230.639,65 euros correspondendo a uma execução superior em 69.271,38 euros ao orçamento inicial previsto de 158.417,00 euros.

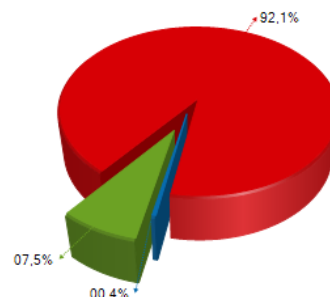
Do total de despesas ocorridas no ano de 2020, 94,74% referem-se a despesas correntes e 5,26% a despesas de capital traduzindo-se respetivamente em 152.877,43 euros e 8.400,84 euros.

Despesas		
Despesas Correntes		
	Valor	%
01 - Despesas com o Pessoal.....	48 282,06	29,92%
02 - Aquisição de Bens e Serviços.....	72 676,80	45,04%
03 - Juros e Outros Encargos.....	0,00	0,00%
04 - Transferências Correntes.....	30 997,74	19,21%
05 - Subsídios.....	0,00	0,00%
06 - Outras Despesas Correntes.....	920,83	0,57%
<i>Total de Despesas Correntes</i>	152 877,43	94,74%
Despesas de Capital		
	Valor	%
07 - Aquisição de Bens de Capital.....	8 490,84	5,26%
08 - Transferências de Capital.....	0,00	0,00%
09 - Activos Financeiros.....	0,00	0,00%
10 - Passivos Financeiros.....	0,00	0,00%
11 - Outras Despesas de Capital.....	0,00	0,00%
<i>Total de Despesas de Capital</i>	8 490,84	5,26%
Total de Despesas : 161 368,27		

As despesas correntes não excederam as receitas correntes respeitando assim o princípio do equilíbrio orçamental constante do art.º 40.º da RFALEI.



Distribuição da Receita pelos capítulos



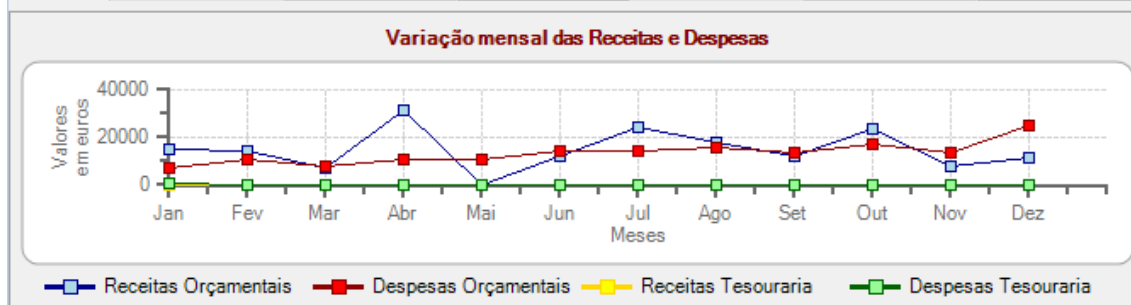
(ver no quadro acima das despesas a correspondência dos capítulos)

Designação	Previsto	Realizado	Perc %
Receitas Correntes			
01 Impostos diretos	14 900,00	13 294,62	89,23
02 Impostos indiretos			
04 Taxas Multas e Outras Penalidades	741,00	467,00	63,02
05 Rendimentos de Propriedade	109,00	108,78	99,80
06 Transferências Correntes	164 338,00	163 230,60	99,33
07 Venda de Bens e Serviços Correntes			
08 Outras Receitas Correntes	82,00	81,22	99,05
16 Saldo da Gerência Anterior	50 469,65	50 469,65	100,00
Total de Receitas Correntes	230 639,65	227 651,87	98,70
Receitas de Capital			
09 Venda de Bens de Investimento			
10 Transferências de Capital			
13 Outras Receitas de Capital			
15 Reposições abatidas de pagamento			
Total de Receitas de Capital	0,00	0,00	
Total Geral	230 639,65	227 651,87	98,70

A estrutura da despesa dá-nos o peso de cada tipo de despesa, de acordo com a sua natureza, ou seja, por agrupamento económico.



	Orçamentais			Op. Tesouraria		
	Receitas	Despesas	Saldo	Receitas	Despesas	Saldo
Janeiro	15 279,75	7 283,97	58 465,43	0,00	369,01	0,00
Fevereiro	14 262,91	11 018,07	61 710,27	0,00	0,00	0,00
Março	7 058,53	7 943,41	60 825,39	0,00	0,00	0,00
Abril	31 706,24	11 043,64	81 487,99	0,00	0,00	0,00
Mai	216,04	10 956,65	70 747,38	0,00	0,00	0,00
Junho	11 969,07	14 200,53	68 515,92	0,00	0,00	0,00
Julho	24 233,63	14 542,76	78 206,79	0,00	0,00	0,00
Agosto	18 104,00	15 364,01	80 946,78	0,00	0,00	0,00
Setembro	12 050,39	13 593,00	79 404,17	0,00	0,00	0,00
Outubro	23 552,02	17 165,14	85 791,05	0,00	0,00	0,00
Novembro	7 627,81	13 571,98	79 846,88	0,00	0,00	0,00
Dezembro	11 121,83	24 685,11	66 283,60	0,00	0,00	0,00
Total	177 182,22	161 368,27		0,00	369,01	



Saldos de Gerência / Tesouraria

O saldo a transitar para a gerência seguinte ascende a 66.283,60 euros, sendo que o saldo orçamental do ano é de 66.283,60 euros, uma vez que foi incorporado o saldo orçamental da gerência anterior no montante de 50.469,65 euros.

Recebimentos			Pagamentos		
Saldo da Gerência Anterior		50 838,66	Despesas Orçamentais		161 368,27
Execução Orçamental	50 469,65		Correntes	152 877,43	
Operações de Tesouraria	369,01		Capital	8 490,84	
Receitas Orçamentais		177 182,22	Operações de Tesouraria		369,01
Correntes	177 182,22		Saldo para a Gerência Seguinte		66 283,60
Capital	0,00		Execução Orçamental	66 283,60	
Operações de Tesouraria		0,00	Operações de Tesouraria	0,00	
Total		228 020,88	Total		228 020,88



A Síntese das Reconciliações Bancárias demonstra que:

Instituição Bancária		Saldo em 31/12/2020	Operações em trânsito-A adicionar	Operações em trânsito-A subtrair	Saldo contabilístico
Banco	Nº de conta				
Santander Totta	000806325475020 TOTA	49 000,00	12,71	7 303,40	17 283,60
Novo Banco Açores	100597590008 NBA	0,00	0,00	0,00	49 000,00

A Conta à Ordem 0008066325475020 do Santander Totta apresenta divergência de valores justificada pelos movimentos em transito a 31 de dezembro.

Capítulo III

Aplicações legais

Princípios e Regras Orçamentais

A Junta de Freguesia de São Sebastião cumpriu durante o ano de 2020 os princípios e regras orçamentais consagrados na Lei do Enquadramento Orçamental (Lei n.º 151/2015 de 11 de setembro).

Nomeadamente a estabilidade orçamental, tendo sido apurado um saldo positivo.

Todas as receitas foram registadas pela importância integral em que foram avaliadas, sem dedução alguma para encargos de cobrança ou de qualquer outra natureza e todas as despesas foram registadas pela sua importância integral, sem qualquer dedução, respeitando deste modo a não compensação da receita e despesa.

As despesas foram inscritas no orçamento, estruturadas em programas, por fonte de financiamento, por classificadores orgânico, funcional e económico. As receitas foram registadas por classificador económico e fonte de financiamento.

A Junta de Freguesia cumpre a transparência orçamental disponibilizando informação fiável, completa e atualizada.



Principais Políticas Contabilísticas

As demonstrações orçamentais foram preparadas de acordo com a NCP 26, e são apresentadas em euros.

A informação é preparada na base do acréscimo, onde os efeitos das transações e de outros acontecimentos são reconhecidos quando eles ocorrem, satisfeitas as definições e os critérios de reconhecimento de acordo com a Estrutura Conceptual do SNC-AP.

As demonstrações orçamentais apresentam de forma apropriada a posição financeira e orçamental, o desempenho orçamental e os fluxos de caixa da Junta de Freguesia de São Sebastião, bem como a representação fiel dos efeitos das transações, outros acontecimentos e condições, de acordo com as definições e critérios estabelecidos na NCP-26.

Não obstante o referido anteriormente acerca da comparabilidade, sempre que possível a informação comparativa foi divulgada com respeito ao período anterior para as quantias relatadas nas demonstrações orçamentais.

As demonstrações orçamentais estão consistentes de um período para o outro, quer a nível da apresentação, quer dos movimentos contabilísticos que lhes dão origem, exceto quando ocorrem alterações significativas na natureza que, nesse caso, estão devidamente identificadas e justificadas no presente relatório. Desta forma, é proporcionada informação fiável e mais relevante.



Investimentos

Plano Plurianual de Investimentos

Execução Anual do Plano Plurianual de Investimentos

Objetivo	Nº do Projeto	Designação do Projeto	Classificação Orçamental		Forma de Realização	Fonte de Financiamento				Datas		Montante Previsto			Montante Executado		Nível de Execução Financeira Anual %	Nível de Execução Financeira Global %	
			Orgânica	Económica		RC	RP	UE	EMFR	Início	Fim	Ano	Anos Seguintes	Total	Anos Anteriores	Ano			Total
1		<u>Funções gerais</u>																	
1	2019	Conservação da Sede da Junta	0103	0701030101	O	0,00	100,00	0,00	0,00	01/01/2019	31/12/2021	17.844,01	0,00	17.844,01	0,00	8.490,84	8.490,84	47,58	47,58
1	2020	Reabilitação da Habitação da Freguesia	0103	0701020301	O	0,00	100,00	0,00	0,00	01/01/2020	31/12/2021	4.028,75	0,00	4.028,75	0,00	3.704,87	3.704,87	91,96	91,96
1	2020	Aquisição de Equipamento de Informática	0103	070107	A	0,00	100,00	0,00	0,00	01/01/2020	31/12/2021	2.034,00	0,00	2.034,00	0,00	2.034,00	2.034,00	100,00	100,00
1	2020	Aquisição de Software de Informático	0103	070108	A	0,00	100,00	0,00	0,00	01/01/2020	31/12/2021	1.678,00	0,00	1.678,00	0,00	420,46	420,46	25,06	25,06
1	2020	Aquisição de Equipamento Administrativo	0103	070109	A	0,00	100,00	0,00	0,00	01/01/2020	31/12/2021	1.109,00	0,00	1.109,00	0,00	0,00	0,00	0,00	0,00
1	2020	Aquisição de Ferramentas	0103	070111	O	0,00	100,00	0,00	0,00	01/01/2020	31/12/2021	1.196,63	0,00	1.196,63	0,00	1.196,45	1.196,45	99,98	99,98
1	2020	Livro sobre a Freguesia	0103	07030501	O	0,00	100,00	0,00	0,00	01/01/2020	31/12/2021	1.598,63	0,00	1.598,63	0,00	1.135,06	1.135,06	71,00	71,00
2		<u>Funções sociais</u>																	
2	2020	Despesas destinadas à promoção de apoios soc	0103	020110	A	0,00	100,00	0,00	0,00	06/04/2020	31/12/2020	6.189,00	0,00	6.189,00	0,00	0,00	0,00	0,00	0,00
			0103	020112102															
			0103	04080202															

O **Plano Plurianual de Investimentos**, demonstra no decorrer do mandato as previsões de investimento a realizar na Freguesia, assim sendo no ano de 2020, a execução financeira do Plano Plurianual de Investimentos (PPI) teve o nível de Execução de Financiamento Anual de 58.46% no valor total investido de 13.354,41 euros.

Resultados

Conclusão

As limitações de ordem financeira constituem uma realidade à qual a autarquia não pode escapar. As escassas receitas próprias tornam-na demasiado dependente das transferências do Estado, através do Fundo de Financiamento das Freguesias (FFF), das Instituições Públicas e da Câmara Municipal do concelho, através dos protocolos de delegação de competências, bem como de Acordos de Colaboração e Cooperação financeira.



Para fazer face aos atuais constrangimentos financeiros, o controlo das despesas correntes tem sido uma das grandes prioridades.

Apesar destas limitações, a Junta de Freguesia conseguiu, com grande competência, realizar muitos dos objetivos propostos no seu Plano de Atividades para 2020.

Resultado líquido

Analisada a Receita e a Despesa do Ano Económico de 2020, contempla-se que o saldo resultante após o encerramento do ano é de €54.480,43.

Passivos e Ativos

Passivo financeiro:

A 31 de Dezembro existiam dividas a terceiros a curto prazo no valor de 13.354,41 euros.

Identificador	NIF Fornecedor	Designação fornecedor	Classificação económica	Caraterização	Contrato/Fatura	Data Doc.	Descrição	Dívida no início	Dívida no fim
212057065	212057065	Maria da Graça Soares	0101	Médio e Longo Prc		18/12/2020	Vencimento de dezem	0,00	175,64
203284216Transf# 083	203284216	Marco Paulo Sousa V	0101	Médio e Longo Prc	Trans# 08360474	18/12/2020	Vencimento Assistente	0,00	78,25
189001950Venc. dez	189001950	Paula Margarida de Si	0101	Médio e Longo Prc	Venc. dezembro 2020	18/12/2020	Vencimento da auxiliar	0,00	9,90
512066264FAT 2021	512066264	Sisdias - Sistemas de	02	Médio e Longo Prc	FAT 2021/114	31/12/2020	Contrato de consultori	0,00	118,00
5120662642020	512066264	Sisdias - Sistemas de	02	Médio e Longo Prc	2020	31/12/2020	Processamento de ves	0,00	34,22
5120662642020	512066264	Sisdias - Sistemas de	02	Médio e Longo Prc	2020	31/12/2020	Contrato de Assistência	0,00	106,20
5120662642020	512066264	Sisdias - Sistemas de	02	Médio e Longo Prc	2020	31/12/2020	Acordo de continuade	0,00	41,30
512048347FC2 2020/	512048347	Canha e Filhos - Mate	02	Médio e Longo Prc	FC2 2020/00001155	31/12/2020	Material - familia - Orç	0,00	479,35
107442531Transf# 17	107442531	José Maria Pereira Re	0101	Médio e Longo Prc	Trans# 17241050	18/12/2020	Vencimento dezembro	0,00	148,49

A Junta de Freguesia não possuía empréstimos a 31 de dezembro de 2020.

Ativo financeiro:

A 31 de Dezembro esta Autarquia não possuía receitas por cobrar.



Capítulo IV

Divergências e Justificativos

Divergências

Sem nenhuma situação a acrescentar.

Justificativos

No decorrer do ano financeiro de 2020 não ocorreram imprevistos que suscitasse justificativos adicionais a acrescentar, apesar da pandemia causada pela COVID19 que condicionou o funcionamento e operacionalidade desta Autarquia.



Capítulo V

Nota Final

As políticas contabilísticas estão adequadas à realidade de uma estrutura do tipo autarquia local e por isso sem fins lucrativos (art.º 235º, 237º e 238 da Constituição da República Portuguesa), salientando-se que os procedimentos e controlos internos vigentes asseguram os movimentos efetuados, em relação às receitas, despesas e pagamentos (art.º 238 da Constituição da República Portuguesa e Leis 169/99 de 18 de Setembro e 5-A/2002 de 11 de Janeiro (Competências e funcionamento dos órgãos das autarquias locais) estas revogadas pela Lei 75/2013 de 12 de setembro.

As Demonstrações Financeiras relativas ao ano económico de 2020 traduzem as despesas e receitas do referido exercício económico, em relação a atividades da Junta de Freguesia.

São Sebastião, 13 de maio de 2021

O Presidente da Junta

(José Maria Pereira Rego)